




GUIDE POUR LA NOTIFICATION DES MOUVEMENTS DE SANGLIERS

La notification des mouvements est obligatoire

Elle consiste à transmettre dans un délai maximum de 7 jours les informations décrivant un mouvement d'animaux à BDPORC, la base de données nationale agréée par le Ministère en charge de l'Agriculture.

Qui est responsable de la notification ? L'éleveur



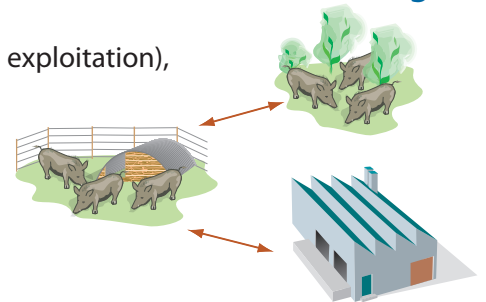
Que dois-je notifier ?

Tous les mouvements d'entrée et de sortie de sangliers de mon (ou mes) site(s) d'élevage

En provenance ou à destination :

- d'un autre site d'élevage (même si les deux sites sont rattachés à la même exploitation),
- d'un abattoir,
- d'un enclos de chasse*,
- du milieu naturel,
- d'un autre pays que la France.

⚠ Seuls les mouvements de cadavres sont notifiés directement par les établissements d'équarrissage.



* Établissement professionnel de chasse à caractère commercial en terrain clos

Quelles informations dois-je notifier ?

Les informations présentes sur le document d'accompagnement des mouvements

⚠ En cas de lâcher dans un enclos de chasse* : renseigner l'identifiant générique 99PDC et préciser les coordonnées de l'enclos.

Comment notifier ?

- Je réalise moi-même la notification par PigConnect
- OU - je délègue la notification à un tiers (le délégataire)
- OU - je réalise moi-même la notification par Internet
- OU - je réalise moi-même la notification par courrier à mon EdE

- Les professionnels de la filière porcine ont favorisé la mise en place d'une base de données permettant de simplifier les démarches réglementaires des éleveurs.

- Cette base nationale va accroître la réactivité en cas de problème sanitaire, et plus généralement favoriser la traçabilité à travers l'ensemble de la filière.

Une base de données professionnelle agréée par le Ministère en charge de l'Agriculture



Pour toute question, contactez votre EdE, ou votre correspondant régional BDPORC (liste disponible sur le site de BDPORC).

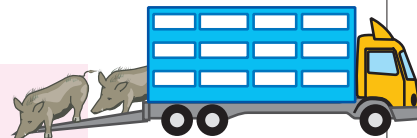
Comment notifier les mouvements à BDPORC ?

Je réalise moi-même la notification par PigConnect

Si je transporte moi-même mes sangliers, je peux saisir mon document d'accompagnement et notifier la tournée sur l'application Pig Connect

Concrètement :

- Je télécharge l'application PigConnect sur le Play store ou sur AppStore de mon smartphone/tablette ou je me connecte sur mon PC au site www.pigconnect.fr
- Je me connecte en saisissant l'indicatif de marquage du site concerné, et je demande le mot de passe associé à secretariat@uniporc-ouest.com
- Je complète le document dématérialisé en direct, jusqu'à la partie transport. Une fois le document validé, le mouvement est notifié automatiquement.



OU

Je délègue la notification à un tiers (le délégataire)

Je peux déléguer la notification au donneur d'ordre du mouvement, pouvant être selon le cas l'abattoir, un négociant, ou un autre éleveur.

Attention : je m'assure qu'il est à même de saisir mes mouvements dans BDPORC.

Concrètement :

- je le précise sur le document d'accompagnement : « **Je délègue la notification à : ...** »,
- le délégataire saisit le mouvement dans BDPORC pour mon compte



OU

Je réalise moi-même la notification par Internet

Concrètement :

- je le précise sur le document d'accompagnement « **Cochez la case si vous réalisez vous-même la notification** »,
- je me connecte sur le site Internet de BDPORC à l'adresse www.agri-maker.com,
- je saisis les données présentes sur mon document d'accompagnement.

⚠ Si le mouvement a déjà été transmis par un opérateur, alors je devrai seulement valider (ou contester) l'information transmise

OU

Je réalise moi-même la notification par courrier à mon EdE

Concrètement :

- je le précise sur le document d'accompagnement « **Cochez la case si vous réalisez vous-même la notification** »,
- j'envoie par courrier une copie du document d'accompagnement à mon EdE,
- l'EdE saisit le mouvement dans BDPORC pour mon compte.



Dans tous les cas, je peux consulter mes mouvements, les valider ou les contester, en me connectant sur BDPORC à l'adresse :

www.agri-maker.com



L'accès à BDPORC est strictement réservé aux abonnés, qui disposent d'un accès sécurisé.

Modalités d'abonnement : suivre les instructions dans la rubrique « s'inscrire en ligne » du site AGRI-MAKER

Pour apprendre à utiliser BDPORC, un guide utilisateur est disponible en ligne.

Pour plus d'informations sur l'utilisation du site Internet, contactez AGRI-MAKER au 09 71 00 50 32 (Assistance téléphonique du lundi au vendredi de 08h30 à 12h30 et de 13h30 à 17h30).

Dans tous les cas : - je reste responsable de la notification
- la notification doit être réalisée dans un délai maximum de 7 jours calendaires (délai calculé entre la date du mouvement et selon le cas la date de saisie dans BDPORC ou la date de réception du courrier par l'EdE).

